

Czytadełko

Czasopismo uczniów Szkoły Podstawowej w Grudnej Górnej

W tym numerze:

Głos redaktora naczelnego str.2

Bal Karnawałowy str. 3

Fotorelacja z balu str.4, 5

Wyniki konkursu wielkanocnego str.
6

Dzień Żołnierzy Wyklętych str. 7, 8

Pogadanka z higienistką szkolną str. 9

Jak upiec babkę wielkanocną? str. 10

I love English str. 11, 12

**wiosna
2021**

Głos Redaktora Naczelnego

Drodzy czytelnicy!!!

Witam Was wszystkich w kolejnym numerze naszej gazetki. Wreszcie nadchodzi wiosna, a z nią powiew radości związany z Wielkanocą oraz przerwą świąteczną. Niestety nasze wydanie gazetki możemy czytać tylko online w związku z nadal trwającą nauką zdalną spowodowaną pandemią Covid-19.

Dni są już coraz dłuższe, słońce zaczyna grzać mocniej, przyroda budzi się do życia. W tym czasie zapraszam do obserwowania zwierząt i przyrody. W tym numerze opowiemy o zwyczajach wielkanocnych, o konkursie na baranka wielkanocnego oraz Dniu Żołnierzy Wyklętych.

Zapraszam także do odwiedzania strony naszej szkoły
<https://spgrudna.edu.pl>



Red. Nacz. Malwina Gleń

Rozwiąż rebus!



.....



Bal karnawałowy dla przedszkolaków to dzień niezwykle, często wyczekiwany przez wiele tygodni. Jest atrakcją bardzo lubianą przez dzieci, dostarczającą im wielu przeżyć i radości. Tak też było u nas.

W dniu 11.02.2021r. w naszym przedszkolu odbył się bal karnawałowy. Tego dnia już od rana w przedszkolu pojawiały się kolorowe postacie. Dzieci przebrane były za bohaterów znanych bajek, w salach przedszkolnych można było spotkać wróżki, królewny, delikatne motylki, rycerzy, piratów, Spider-Mana, Batmana, ... nie sposób zliczyć i wymienić tych wszystkich postaci. Rozpoznać dzieci było bardzo trudno.

W pierwszej kolejności dzieci miały możliwość pozowania do zdjęcia grupowego oraz zdjęć indywidualnych. Wystrój sali wprowadził w radosny nastrój oraz zachęcał wszystkich do wesołej zabawy.

Przebierańcy świetnie się bawili, uczestnicząc we wspólnych zabawach i konkursach z nagrodami, a skoczna i rytmiczna muzyka zachęcała do tańca. Na sali podczas płaśw robiło się kolorowo, wszyscy bawili się wesoło, uśmiech nie zniknął z twarzy mimo chwilowego zmęczenia. Po słodkim poczęstunku muzyka znowu porwała wszystkich do tańca.

Kiedy czas zabawy dobiegł końca dzieci z żalem opuszczały salę balową. Bal umożliwił dzieciom spędzenie czasu w miłej atmosferze. Wspólna zabawa przyniosła wiele radości moim wychowankom, a to było głównym celem tego balu.

Dziękuję dzieciom i rodzicom za zaangażowanie w przygotowanie pięknych balowych strojów. Kolejny bal karnawałowy już za rok.



Nasi przedszkolacy podczas zabaw





SHOT ON POCO X3 NFC

Wyniki konkursu plastycznego „Wielkanocny Baranek”.

W marcu uczniowie naszej szkoły zgłosili swoje prace do konkursu plastycznego "Baranek Wielkanocny" organizowanego przez Centrum Kultury i Czytelnictwa w Brzostku. Wyróżnienie oraz nagrody za wykonaną pracę otrzymał Łukasz Staniszewski. Gratulujemy.



Dzień Żołnierzy Wyklętych

„W hołdzie Żołnierzom Wyklętym - bohaterom antykomunistycznego podziemia, którzy w obronie niepodległego bytu Państwa Polskiego, walcząc o prawo do samostanowienia i urzeczywistnienie dążeń demokratycznych społeczeństwa polskiego, z bronią w rękę, jak i w inny sposób, przeciwstawili się sowieckiej agresji i narzuconemu siłą reżimowi komunistycznemu” - głosi preambuła do ustawy na mocy której dzień 1 marca jest obchodzony jako Narodowy Dzień Pamięci Żołnierzy Wyklętych.

Przypomnijmy, że 1 marca 1951 r., na terenie więzienia mokotowskiego z rąk komunistów zginęli członkowie IV Zarządu Głównego Zrzeszenia „Wolność i Niezawisłość”: ppłk Łukasz Ciepliński „Pług”, mjr Adam Lazarowicz „Klamra”, mjr Mieczysław Kawalec „Żbik”, kpt Józef Rzepka „Znicz”, por. Franciszek Błażej „Bogusław”, kpt Józef Batory „August” i por. Karol Chmiel „Leon”. Miejsca ich spoczynku, podobnie jak wielu innych komunistycznych ofiar, do dzisiaj pozostają nieznane.

70. lat po tych wydarzeniach wracamy pamięcią do czasu, kiedy walczący często od 1939 r. żołnierze polskiego podziemia musieli stawić czoła nowym (a dla niektórych z nich dobrze już znanym) sowieckim okupantom i ich polskim, komunistycznym współpracownikom. Nie godząc się z narzuconym Polsce ustrojem sowieckim, nie godząc się na represje i terror wobec współobywateli i nie godząc się na pozbawienie Polski niepodległości, podjęli nierówną walkę. Kiedy w połowie kwietnia 1946 r. mjr Zygmunt Szendzielarz „Łupaszka”, obejmował dowództwo odbudowanej przez siebie 5. Brygady Wileńskiej AK, to zwracał się do swoich żołnierzy mówiąc, że już po raz trzeci w czasie tej wojny wychodzi z nimi w pole, aby walczyć o Polskę wolną i demokratyczną.

O to walczyli z kolejną okupacją i inni żołnierze podziemia niepodległościowego: Henryk Flame „Bartek”, dowódca oddziału Narodowych Sił Zbrojnych na Śląsku Cieszyńskim, Mieczysław Dziemieszkiewicz „Rój”, z powodzeniem walczący do 1951 r. na północnym Mazowszu czy Józef Franczak „Lalek”, który jako ostatni z Żołnierzy Wyklętych zginął w 1963 r. A także wielu, wielu innych.

W czasach rządów komunistycznych zostali oni wyklęci, ale my dzisiaj mówimy o nich jako o Niezłomnych, jako o tych którzy postawili na szali swoje młode życie, walcząc o to co często nie było im dane – a czym my dzisiaj możemy się cieszyć – o wolną, niepodległą i demokratyczną Polskę. Przywracając pamięć o Żołnierzach Niezłomnych spłacamy nasz dług wobec nich.


Inicjatorami wprowadzenia Narodowego Dnia Pamięci Żołnierzy Wyklętych byli Prezydent Rzeczypospolitej Polskiej śp. Lech Kaczyński oraz śp. Prof. Janusz Kurtyka, prezes Instytutu Pamięci Narodowej. Po raz pierwszy jako święto państwowe obchodzono je oficjalnie dziesięć lat temu.



1 MARCA

NARODOWY DZIEŃ PAMIĘCI ŻOŁNIERZY WYKLĘTYCH


NARODOWY DZIEŃ PAMIĘCI
ŻOŁNIERZY
WYKLĘTYCH



Danuta Siedzikówna ps. „Inka”

1 MARCA


NARODOWY DZIEŃ PAMIĘCI
ŻOŁNIERZY WYKLĘTYCH



rtm. Witold Pilecki ps. „Witold”

1 MARCA


NARODOWY DZIEŃ PAMIĘCI
ŻOŁNIERZY WYKLĘTYCH



mjr Hieronim Dekutowski
ps. „Zapora”

1 MARCA


NARODOWY DZIEŃ PAMIĘCI
ŻOŁNIERZY WYKLĘTYCH



por. Henryk Borowy-Borowski ps. „Trzmiel”

1 MARCA


NARODOWY DZIEŃ PAMIĘCI
ŻOŁNIERZY WYKLĘTYCH



Stanisław Abranowski
ps. „Bury”

1 MARCA

NARODOWY DZIEŃ PAMIĘCI
ŻOŁNIERZY WYKLĘTYCH



ppłk Łukasz Ciepliński
ps. „Pług”

1 MARCA

NARODOWY DZIEŃ PAMIĘCI
ŻOŁNIERZY WYKLĘTYCH



ppłk NSZ Stanisław Kasznica ps. „Wąsowski”

1 MARCA

Pogadanka z higienistką szkolną

18 marca w naszej szkole pani higienistka szkolna przeprowadziła w klasach 1-3 pogadankę edukacyjną na temat dbania o zęby i zdrowego odżywiania. Jeżeli każdy uczeń będzie się stosował do tych zasad odżywiania i szczotkowania zębów, wtedy bardzo mało będą odwiedzać gabinet dentystyczny i lekarski. Pamiętajmy by dbać o zdro-



Warto przeczytać...

Lasse i Maja - dwójka młodocianych detektywów - wpada na trop afery związanej z podrabianymi banknotami. Śledztwo wiedzie ich do jednego z najmniej oczywistych miejsc, czyli szkoły. Czy to możliwe, że to jej pracownicy stoją za falą falsyfikatów zalewającą Valleby?

"Tajemnica szkoły" to napisana z humorem powieść kryminalna, która znakomicie nadaje się do dziecięcej biblioteki. Dzięki dużej czcionce oraz licznym rysunkom pociechy na etapie wczesnoszkolnym bez problemu poradzą sobie z lekturą, a przy okazji przećwiczą umiejętność czytania.



Jak upiec babkę wielkanocną?

4 jajka

200 g masła lub oleju roślinnego

skórka i sok z 1 cytryny

1 szklanka cukru (180 g)

1 łyżka cukru wanilinowego (lub 1 laska wanilii)

1 szklanka mąki pszennej tortowej (160 g)

1/2 szklanki mąki ziemniaczanej (90 g)

1 łyżeczka proszku do pieczenia

do posmarowania formy: 1 łyżka masła i około 3 łyżek bułki tartej lub mielonych orzechów lub migdałów

na wierzch: cukier puder lub lukier i obrane migdały lub gotowe jajeczka

- Jajka ocieplić (lepiej się ubijają) - włożyć do miski, zalać bardzo ciepłą wodą z kranu i odstawić na kilkanaście minut, w razie potrzeby zmienić wodę na cieplejszą.

- Przygotować formę na babkę z kominem pośrodku (śr. ok. **22 - 25 cm**), posmarować ją 1 łyżką masła i wysypać bułką tartą lub mielonymi orzechami czy migdałami. Piekarnik nagrzać do **170 stopni C** (grzanie góra i dół bez termoobiegu).

- Masło roztopić (olej delikatnie podgrzać w kąpielii). Do letniego tłuszczu dodać sok i skórę z cytryny, odstawić.

- Do większej miski wbić jajka, dodać cukier i ubijać przez około 10 minut na jasną, gęstą i puszystą masę. W międzyczasie dodać cukier wanilinowy lub ziarenka wyskrobane z przepołowionej laski wanilii.

- Do drugiej miski przesiać mąkę pszenną razem z mąką ziemniaczaną oraz proszkiem do pieczenia, wymieszać.

- Do ubitych jajek dodać mieszankę mąki i zmiksować krótko na małych obrotach miksera do połączenia się składników w jednolite ciasto (można przez chwilę miksować mikserem, później przez chwilę mieszać delikatnie szpatułką, później znów zmiksować).

- Do ciasta wlać masło lub olej i zmiksować do połączenia się składników w jednolite ciasto. Ciasto będzie miało konsystencję podobną do budyniu. Masę wylać do przygotowanej formy i wstawić do piekarnika. **Piec przez ok. 45 minut** (do suchego patyczka).

- Po upieczeniu wyjąć i ostudzić. Można upiec dzień wcześniej i trzymać w formie pod przykryciem.

- Po ostudzeniu wyjąć babkę na paterę i posypać cukrem pudrem lub polukrować i obłożyć obranymi migdałami lub gotowymi jajeczkami.








ENGLISH.

grammarly

BINGO!


EASTER VOCABULARY

 basket	 bunny	 cake
 catkin	 chick	 daffodil
 duckling	 Easter egg	 hen
 lamb	 lily	 spring

KUPON

Tymczasowo zawieszamy losowanie w związku z nauczaniem zdalnym

Rozwiąż krzyżówkę



1 B _ S K _ T
2 B _ N _ Y
3 C _ K _
4 C _ T K _ N
5 C _ I _ K
6 D _ F F _ D _ L
7 D _ C K L _ N _
8 E _ S T _ R _ E _ G
9 H _ N
10 L A _ B
11 L _ L _
12 _ P R I N _



Serdecznie zapraszamy na stronę internetową naszej szkoły – <https://spgrudna.edu.pl>

Redakcja: Uczniowie Szkoły Podstawowej w Grudnej Górnej

Redakcja ponosi odpowiedzialność za treść artykułów

Skład gazetki: Joanna Balsa-Florek

